

SÖBA. Fenster. Türen. Innovationen.



» Für jedes Haus.
Für jedes Gebäude.
Für jede Wohnung.

Technische Änderungen und Irrtümer vorbehalten.

Made in Germany ■ ■ ■

SÖBA®
Fenster | Türen | Innovationen
Auf lange Zeit



Ronald Czerwonatis
Geschäftsführer

» Das volle Programm von SÖBA

Wir sind ein mittelständisches Unternehmen aus Bad Schmiedeberg (Sachsen Anhalt). Unser Produktionsschwerpunkt liegt in der Herstellung innovativer und energieeffizienter Bauelemente mit höchsten Qualitätsansprüchen. Unser breit gefächertes Produktportfolio ist ausgerichtet auf die hohen Ansprüche vom Neubau bis zur Sanierung. Ob Eigenheime, moderne Großprojekte oder denkmalgerechte Lösungen – wir haben für jede Anforderung das richtige Angebot. Auf Grund langjähriger Erfahrung in der Herstellung, dem Einsatz hochmoderner und robotergestützter Technologien, wie der innovativen Scheibenverklebung und der Verarbeitung glasfaserverstärkter Profile, können wir dem zunehmenden Bedarf an immer größer werdenden Fensterflächen gerecht werden – ganz nach dem Motto: „Licht ist Lebensqualität“. Unser umfangreiches Programm an Zusatzausstattungen von Sonnenschutz- und Schallschutzlösungen sowie Sicherheits- oder Belüftungsausstattungen runden das Liefersortiment ab.

Als ein Inhabergeführtes Familienunternehmen mit qualifizierten Mitarbeitern in Planung und Fertigung sowie im Innen- und Außendienst stehen wir für Zuverlässigkeit, Kompetenz und Pünktlichkeit auf lange Zeit und das alles: **Made in Germany** ■■■



- 1 SÖBA Eingangstüren
- 2 SÖBA Nebeneingangstüren
- 3 SÖBA Fenstersysteme
- 4 SÖBA Hebeschiebetüren
- 5 SÖBA Sonnenschutz und Beschattung
- 6 SÖBA Insektenschutz

Inhalt

SÖBA Fenster auf lange Zeit

Denkmalschutz.....	04
Standard-Fenster	05
ThermoCore light-Fenster	06
ThermoCore-Fenster	07
energeto-Fenster	08
EcoSafe-Fenster.....	09

Das Design-Fenster

SÖBA EcoLUX	10
-------------------	----

Das Mehrwerte-Fenster

SÖBA HolzAlu	12
--------------------	----

Ausstattung und Zubehör

Sicherheit.....	14
Funktionsgläser	16
Farben	17
Lüftung	17
Sonnenschutz und Beschattung	18
Barrierefrei Wohnen	20

Energie-Effizienz-Türen

Unser Haustürenprogramm.....	22
SÖBA Q-Serie.....	24
SÖBA KERATHERM.....	25



SÖBA Fenster auf lange Zeit



» Für jedes Haus.
Für jedes Gebäude.
Für jede Wohnung.

Fenster für Neubau, Altbau, Sanierung oder Denkmalschutz*. SÖBA hat für alle Projekte die passenden Kunststoff-Fenster.



*Bitte beachten Sie die unterschiedlichen Anforderungen von Denkmalschutz und Denkmalpflege in den einzelnen Regionen.



Abb. zeigt Zusatzausstattungen

Das SÖBA Standard-Fenster


BASIS-Ausstattung:

- 2 Dichtungsebenen
- Bautiefe 70 mm
- Standard-2-fach-Verglasung (3-fach möglich)
- Glasbautiefe bis 40 mm
- Wärmedurchgangswerte möglich bis 0,87 U_w
- serienmäßig mit Pilzkopfverriegelung und 2 Sicherheitsschließteilen
- Standard-Olive weiß oder F9 (bei Farbausführung innen)

OPTIONALE Zusatzausstattung:

- Sicherheitspaket nach Sicherheitsstufe 1 sowie RC2(N)
- voll verdeckt liegender Beschlag inkl. Sicherheitsstufe 1
- integriertes Belüftungssystem
- über 40 Dekorfolien zur Auswahl
- Folierung nur einseitig innen – auf Anfrage möglich
- Lackierung in zahlreichen RAL-Farben
- Aludeckschale in zahlreichen RAL-Farben
- Flügelprofile können zusätzlich mit Stahl verstärkt werden

Farbbeispiel für Aludeckschale





» Hier stimmt das Preis-Leistungs-Verhältnis «
 Variodomo – Herr Busse

SÖBA ThermoCore light-Fenster

BASIS-Ausstattung:

- innovative Scheibenverklebung für erhöhten Sicherheitsstandard
- 2 Dichtungsebenen
- Bautiefe 85 mm
- Standard-2-fach-Verglasung (3-fach möglich)
- Glasbautiefe bis 50 mm
- Wärmedurchgangswerte möglich bis 0,70 U_w
- serienmäßig mit Pilzkopfverriegelung und 2 Sicherheitsschließteilen
- Standard-Olive weiß oder F9 (bei Farbausführung innen)

OPTIONALE Zusatzausstattung:

- Sicherheitspaket nach Sicherheitsstufe 1 sowie RC2(N)
- voll verdeckt liegender Beschlag inkl. Sicherheitsstufe 1
- integriertes Belüftungssystem
- über 40 Dekorfolien zur Auswahl
- Folierung nur einseitig innen – auf Anfrage möglich
- Lackierung in zahlreichen RAL-Farben
- Aludeckschale in zahlreichen RAL-Farben
- Flügelprofile können zusätzlich mit Stahl verstärkt werden



Abb. zeigen Zusatzausstattungen

Farbvielfalt für Aludeckschale





Abb. zeigen Zusatzausstattungen

Farbbeispiel für Aludeckschale



SÖBA ThermoCore-Fenster

BASIS-Ausstattung:

- innovative Scheibenverklebung für erhöhten Sicherheitsstandard
- 3 Dichtungsebenen
- Bautiefe 85 mm
- Standard-2-fach-Verglasung (3-fach möglich)
- Glasbautiefe bis 50 mm
- Wärmedurchgangswerte möglich bis 0,67 U_w
- serienmäßig mit Pilzkopfverriegelung und 2 Sicherheitsschließteilen
- Standard-Olive weiß oder F9 (bei Farbausführung innen)

OPTIONALE Zusatzausstattung:

- Sicherheitspaket nach Sicherheitsstufe 1 sowie RC2(N)
- voll verdeckt liegender Beschlag inkl. Sicherheitsstufe 1
- integriertes Belüftungssystem
- über 40 Dekorfolien zur Auswahl
- Folierung nur einseitig innen – auf Anfrage möglich
- Lackierung in zahlreichen RAL-Farben
- Aludeckschale in zahlreichen RAL-Farben
- Flügelprofile können zusätzlich mit Stahl verstärkt werden



SÖBA energeto-Fenster

BASIS-Ausstattung:

- innovative Scheibenverklebung für erhöhten Sicherheitsstandard
- 3 Dichtungsebenen
- Bautiefe 70 mm
- Glasbautiefe bis 40 mm
- Standard-2-fach-Verglasung (3-fach möglich)
- Wärmedurchgangswerte möglich bis 0,86 U_w
- serienmäßig mit Pilzkopfverriegelung und 2 Sicherheitsschließteilen
- Standard-Olive weiß oder F9 (bei Farbausführung innen)

OPTIONALE Zusatzausstattung:

- Sicherheitspaket nach Sicherheitsstufe 1 sowie RC2(N)
- voll verdeckt liegender Beschlag inkl. Sicherheitsstufe 1
- integriertes Belüftungssystem
- über 40 Dekorfolien zur Auswahl
- Folierung nur innen einseitig auf Anfrage möglich
- Lackierung in zahlreichen RAL-Farben
- Aludeckschale in zahlreichen RAL-Farben
- als schmale Flügel (69 mm) erhältlich
- Flügelprofile können zusätzlich mit Stahl verstärkt werden



Abb. zeigt Zusatzausstattungen

Farbvielfalt für Aludeckschale





» Ein spürbarer
Wärmerückgewinn «
Artek Massivhaus – Herr Schulz

SÖBA EcoSafe-Fenster

BASIS-Ausstattung:

- innovative Scheibenverklebung für erhöhten Sicherheitsstandard
- 3 Dichtungsebenen
- Bautiefe 85 mm
- Glasbautiefe bis 50 mm
- Wärmedurchgangswerte möglich bis 0,62 U_w Bester Wärmedurchgangswert!
- PU-Kern für höchste Wärmedämmung
- serienmäßig mit Pilzkopfverriegelung und 2 Sicherheitsschließteilen
- Standard-Olive weiß oder F9 (bei Farbausführung innen)

OPTIONALE Zusatzausstattung:

- Sicherheitspaket nach Sicherheitsstufe 1 sowie RC2(N)
- voll verdeckt liegender Beschlag inkl. Sicherheitsstufe 1
- integriertes Belüftungssystem
- über 40 Dekorfolien zur Auswahl
- Folierung nur innen einseitig auf Anfrage möglich
- Lackierung in zahlreichen RAL-Farben
- Aludeckschale in zahlreichen RAL-Farben
- Flügelprofile können zusätzlich mit Stahl verstärkt werden




Abb. zeigt Zusatzausstattungen

Farbbeispiel für Aludeckschale



Das Design-Fenster

Bei der Innovationsentwicklung haben wir den Anspruch, immer das Beste zu geben. Mit SÖBA EcoLUX ist es uns gelungen, den Rahmen um die Glasscheibe des verdeckt liegenden Flügels (un)sichtbar zu machen. Diese Designlösung folgt dem neuen Trend nach einer klar strukturierten, filigranen und fast ebenen Fassadenoptik.



SÖBA EcoLUX-Fenster

BASIS-Ausstattung:

- passivhaustaugliches Fenstersystem mit Glasfaserverstärkung und innovativer Klebtechnologie **1**
- verdeckter, nicht sichtbarer Fensterflügel **2**
- Aluminium-Cover auf Blendrahmen in RAL-Farbton nach Wahl **3**
- voll verdeckt liegender Beschlag nach Sicherheitsstufe 1
- serienmäßig mit Pilzkopfverriegelung und bis zu 4 Sicherheitsschließteilen
- 3 Dichtungsebenen
- Bautiefe 73 mm
- Glasbautiefe bis 54 mm
- Wärmedurchgangswerte möglich bis $0,66 U_w$
- Standard-Olive weiß oder F9 (bei Farbausführung innen)
- Reduzierung der Wärmebrücke im Wandanschluss



OPTIONALE Zusatzausstattung:

- Sicherheitspaket nach RC2(N)
- integriertes Belüftungssystem
- Lackierung in zahlreichen RAL-Farben
- Folierung nur innen einseitig auf Anfrage möglich



Standard-Profilrahmen EcoLUX-Profilrahmen

» schmaler Rahmen und mehr Lichteinfall



Verdeckter und nicht sichtbarer Fensterflügel

SÖBA HolzAlu

Natürliche Holzoptik und Haptik

Es basiert auf unserem Energiespar-Fenstersystem SÖBA Thermo-Core und erhält durch neue haptische Holzdekore eine erstaunliche und warme Echtheit an Holzoptik im Inneren und durch eine Aluminiumdeckschale außen den Charakter eines Holz-Aluminium-Fensters. Und das auf höchstem energetischen Niveau.



Abb. zeigt Zusatzausstattungen



Wählen Sie Ihr Dekor
für ein individuelles Design



Das Mehrwerte-Fenster

- hohe Energieeffizienz U_w -Wert von bis zu 0,67 U_w möglich
- vollverdeckt liegende Beschläge mit Sicherheitsstufe 1
- durch innovative Scheibenverklebung hohe Langlebigkeit und hohe Baugrößen möglich
- 3 Dichtungsebenen für hohe Sicherheit und Schallschutz
- unsichtbare Entwässerung
- Bautiefe 88 mm
- Glasbautiefe bis 50 mm
- warme Holzoptik durch den Einsatz haptischer und pflegeleichter Folien
- geringer Wartungsaufwand
- Standard-Olive weiß oder F9 (bei Farbausführung innen)
- geprüfte Sicherheit in RC2 (optional möglich)
- integriertes Belüftungssystem (optional möglich)



» Ich fühle mich sicher mit den neuen Fenstern«



Abb. zeigt Zusatzausstattungen

Edles Aluminium für modernes Design

Die elegante Optik von Aluminium liegt derzeit voll im Trend – und zwar im gesamten Wohnbereich. Auch der Look Ihrer Fenster lässt sich optional mit einer Aluminium-Vorsatzschale veredeln, sodass keine Wünsche offen bleiben.

» ein Fenstersystem der besonderen Art

Aluminium-Vorsatzschale in allen RAL-Farben möglich




Sicherheit

Alle SÖBA Fenstersysteme haben bereits eine hohe Grundsicherheit durch die standardisierte innovative Scheibenverklebung sowie den Einsatz von 2 Pilzkopfverriegelungen.



Scheibenverklebung

Mit unserer innovativen SÖBA Klebetechnologie und einem rundum verlaufenden Mittelsteg wird ein Aushebeln der Fensterflügel enorm erschwert.




Beschläge

Voll verdeckt liegende Beschläge sorgen nicht nur optisch für ein ästhetisches und klares Fenster-Design. Voll verdeckt liegende Beschläge und der Einsatz entsprechender Schließplatten für mehr Sicherheit, sind bei allen SÖBA Fenstersystemen anwendbar.

voll verdeckt liegender Beschlag

Standard-Beschlag






- 4-fach Pilzkopfverriegelung
- umlaufende Pilzkopfverriegelung




abschließbare Olive

Aufhebeln wird extrem erschwert ✓



Aufhebeln möglich ✗



Leichter Einstieg ohne Pilzkopfverriegelung



Sorgen Sie für einen optimalen Schutz Ihrer Fenster durch den Einsatz einer 4-fach oder noch besser umlaufenden Pilzkopfverriegelung, abschließbarer Olive und optional einer P4A-Verglasung. Ihr SÖBA-Händler informiert Sie gern über unsere verschiedenen Sicherheitsstufen.

Sicherheitsglas


Zwischen zwei Glasscheiben wird eine Folie aus PVB (Polyvinylbutyral) eingearbeitet. Kommt es zu einem Glasbruch, werden die Glassplitter durch die Folie gebunden und die Verletzungsgefahr wird somit reduziert. Außerdem wird ein möglicher Einbruch über die Glasscheibe extrem erschwert.



Verschlussüberwachung

Suchen Sie nach einer smarten Lösung?

Integrieren Sie die innenliegende elektronische Verschlussüberwachung einfach in Ihr eigenes Sicherheitssystem.



Funktionsgläser

SÖBA bietet eine umfassende Auswahl an Funktionsgläsern, die all Ihre gestalterischen, klimatischen, akustischen und sicherheitsrelevanten Anforderungen erfüllt.

Schallschutzglas

Spezielle Schallschutzgläser lassen den Lärm draußen und Sie ruhig schlafen.

Wärmeschutz

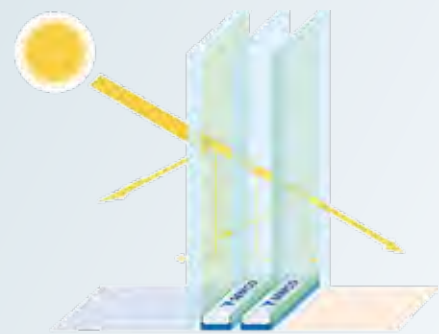
Wärmeschutzgläser sind Basis einer hohen Energieeffizienz. Sie sparen Bares und genießen Behaglichkeit. Sonne ist Leben. Die Nutzung der Sonnenenergie wird immer wichtiger.



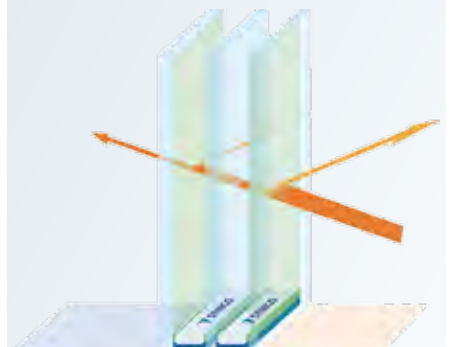
Ornamentglas

Eine große Auswahl an Ornamentglas gibt Ihnen Gestaltungsfreiheit dort, wo Sie keine Einblicke mögen.

Sommerlicher Wärmeschutz



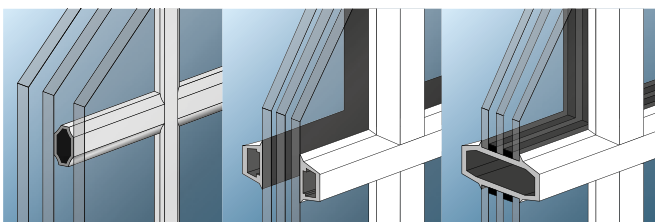
Winterlicher Wärmeschutz



Schweizer Kreuz

Wiener Sprosse

Glasteilende Sprosse



Sprossen

Verschiedene Sprossen lassen Ihre Fenster noch individueller erscheinen.

Farben



45 UV-beständige Dekorfolien sorgen für optische Akzente.



Alle SÖBA Fenster und Türen können mit allen RAL-Farben beschichtet werden.

» individuelle Gestaltung

Lüftung

Gute Belüftung sorgt für ein gesundes Raumklima und schützt vor Schimmelbildung. Alle SÖBA Fenster lassen sich einfach nach Ihren Anforderungen mit unseren unterschiedlichen SÖBA Lüftungssystemen ausrüsten.




SÖBA ARIMEO

SÖBA Lüfter feuchtegeregelt

regulierter Luftaustausch durch Regelungsklappen


nutzerunabhängiger Luftwechsel zum Feuchteschutz



Feuchtigkeitsschutz



Schallschutz



Insektenschutz



Sonnenschutz und Beschattung

Sonnen- und Sichtschutz bedeuten auch Sicherheit vor unliebsamen Einblicken. Für Ihre Bedürfnisse hat SÖBA eine Vielzahl unterschiedlicher Rollläden, Raffstores, Jalousien und Tuchverschattungen im Angebot, damit Sie sich stimmungsvoll einrichten können. Insektenschutz ist ebenso möglich, damit Sie vor ungebeten Gästen sicher sind.

» Flexibilität für
Ihr zu Hause

Rollläden

Aufsatzkasten | Neubauf Aufsatzkasten | Vorbauelement

- für Neu- und Altbau aber auch Passiv- und Niedrigenergiehäuser geeignet
- Lüftungssystem mit Schalldämmbauweise möglich
- witterungsbeständig, dauerhaft formstabil, frostsicher und hohe Windsicherheit
- hochdämmendes Material mit überdurchschnittlichen Wärmeeigenschaften bei gleichzeitig hervorragenden Schallwerten
- höchste Stabilität bei geringem Eigengewicht
- hochwärmendes Material für hervorragende Wärmeeigenschaften
- winddichter Abschluss zum Fenster und mit Insektenrollo  kombinierbar
- mit Antriebsarten wie Gurt- bzw. Kurbelgetriebe, Elektromotor oder Funksteuerung lieferbar

Tuchverschattung/Textilscreens

Der ideale Licht- und Sonnenschutz

- für Neu- und Altbau geeignet
- witterungsbeständig, dauerhaft formstabil, frostsicher und hohe Windsicherheit
- höchste Stabilität bei gleichzeitig geringem Eigengewicht
- lichtdurchlässig und wärmeabweisend
- verschiedene Oberflächen und Farben
- langlebiger Vorbaukasten anwendbar als Putzträgerlösung oder vorgelagert montiert





Raffstores/Jalousien Für eine individuelle Raumatmosphäre

- für Neu- und Altbau geeignet
- außenliegender Sonnenschutz für eine professionelle Lichtlenktechnik
- hohe Langlebigkeit durch Schlag- und Kratzfestigkeit
- stufenlos einstellbare Neigung der Lamellen
- verschiedene Formen und Farben von Lamellentypen



- mit Antriebsarten wie Kurbelgetriebe, Elektromotor oder Funksteuerung lieferbar
- wahlweise mit Schienen- oder Seilführung
- Eckausbildung möglich
- sehr große Breiten bis 5000 mm möglich
- diverse Kastenformen sind wählbar und eine komplette Integration in die Fassade ist möglich



Handsender

für einen flexiblen Bedienkomfort von ein oder mehreren Rollläden

Wandsender

leichte und innovative Bedienbarkeit über Berührungstasten oder via Zeitschaltuhr

Motoren

mechanische, elektronische, Motoren mit Auflauf- oder Anfriserschutz sowie Funkmotoren

Komfort auf Knopfdruck

Steuern Sie Ihre Raffstores, Rollläden und Tuchverschattungen automatisch, zentral oder manuell.

Barrierefrei Wohnen



Mit SÖBA altersgerecht
und barrierefrei Wohnen



Die Anforderungen und der Bedarf an Barrierefreiheit hat in den letzten Jahren enorm zugenommen. Für Rollstuhlfahrer bestens geeignet sind unsere flachen Schwellen und 0-Schwellen (bodengleich). Die bedienerfreundlichen und leichtgängigen Griffanordnungen oder der motorische Antrieb für Fenster- und Türanlagen sind Teil unseres umfangreichen SÖBA-Programms für barrierefreies Wohnen.



Nullschwelle



motorischer Antrieb





verlängerter Drehgriff

flache Schwelle



Fenstergriff unten

Hebeschiebetüren von SÖBA

- großflächige bis raumhohe Gestaltungsmöglichkeiten
- exzellente Wärmedämmung
bis zur passivhaustauglichen Ausführung
- barrierefreie Schwellenausbildung
bis zur 0-Schwelle möglich (Rollstuhlgerrecht)
- hohe Wind- und Schlagregendichtigkeit
- leichte Bedienbarkeit und geringer Kraftaufwand
- hohe Farbvielfalt von modern bis zur Holzoptik
- auch mit Alu-Vorsatzschale möglich
- besonders für schwierige Einbausituationen perfekt
geeignet, da die Lieferung der Zarge in Einzelteilen
und die Montage vor Ort erfolgen kann

Energie-Effizienz-Türen



» Die passende Lösung für Sie

Ein umfangreiches Haustürenprogramm in allen Stilrichtungen sowie großzügige Hebeschiebetüranlagen ergänzen unsere Produktpalette für energieeffiziente Produkte.

In separaten Produktbroschüren werden Sie sich dazu ausführlich informieren können. Fragen Sie Ihren kompetenten SÖBA-Händler, welcher Sie umfassend beraten wird.





Technische Änderungen und Irrtümer vorbehalten.

SÖBA Q-Serie



Die preiswerte Sicherheitstür

- Klassische Entriegelung mit dem Schlüssel
- Sichere und bequeme Entriegelung und automatische Verriegelung mit Fingerabdruck (optional möglich)
- Zusätzlicher Schutz mit dem Zertifikat des Einbruchschutzes RC2 (optional möglich)
- Sichere, bequeme und attraktive Eingangsbeleuchtung (optional möglich)
- Hervorragende Isolationswerte schon ab $0,78 \text{ W}/(\text{m}^2\text{K})$



mit Beleuchtung


ohne Beleuchtung

» Coole Technik

Fingerscan mit motorischer Automatikverriegelung



SÖBA KERATHERM




LED-Beleuchtung
am Türgriff (Beispiel)

Die Design-Haustür

Bei der Entwicklung innovativer Produkte haben wir den Anspruch, immer das Beste zu geben. Mit SÖBA KERATHERM ist es uns gelungen, eine Keramikoberfläche für unsere Kunststofftüren zu entwickeln, die nicht nur gut aussieht, sondern auch Maßstäbe in Sachen Design, Haltbarkeit und Qualität setzt.



Technische Änderungen und Irrtümer vorbehalten.



Informieren Sie sich im Detail über unsere individuellen und innovativen SÖBA Produkte.



SÖBA. Innovative Fertigung.



Automatische Transporttechnik für eine gut sortierte Fertigung




Roboterassistierte vollautomatische Verglasung für hohe Präzision und Fertigungsqualität



Hoch qualifizierte Mitarbeiter in einer digitalisierten Fertigung



Zum Produktionsvideo



Beratung

Lassen Sie sich von Ihrem kompetenten SÖBA-Händler umfassend beraten. Ihr persönlicher Ansprechpartner wird mit Ihnen alle Möglichkeiten zu Ihrem Bau- oder Sanierungsvorhaben diskutieren und die bestmöglichen Produkte dafür anbieten.



Die iPad App SÖBA FastCalc – für eine schnelle, einfache und mobile Fensterkalkulation. Als Grundlage für eine Beratung vor Ort.

Ihr SÖBA-Händler informiert Sie gern:

Technische Änderungen und Irrtümer vorbehalten.

